

# 视频会议接入流程

## 一、软件安装

软件运行环境为 Windows 系统

安装包见附件（文件名：视频会议安装包.exe），下载后点双击即可启动安装程序。


安装完成图标如下所示：



## 二、登陆软件

### 1、第一次登陆

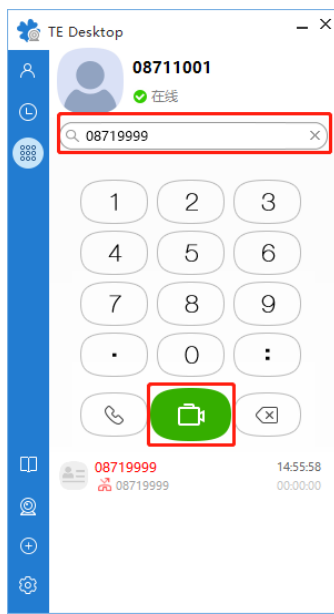
第一次需要设置服务器地址及端口，点击右下角设置，填上昆医视频会议服务器地址 112.115.164.74，端口 5061，点击保存。之后登陆第一次设置的数据会保存在软件之中不用再次设置。



## 2. 登陆账号密码



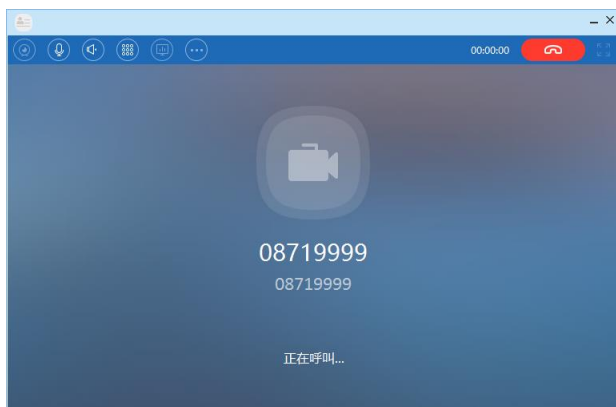
## 3. 登陆成功后点击拨号盘



## 4. 输入主会场接入号

会议接入号：08719999。

## 5.等待拨通



## 6.接通界面

